


一草加八潮消防局一



八潮市内 AED設置施設 一覧

一草加八潮消防局一

救急車の適正利用にご協力ください。
つなごう命のしるし



草加市内 AED設置施設 一覧

Table listing AED locations in Kusatsu City, including fire stations, public buildings, and various community centers.

Table listing AED locations in Yachiyo City, including fire stations, public buildings, and various community centers.

Table listing AED locations in Maebashi City, including fire stations, public buildings, and various community centers.

一八潮市一

Table listing public facilities in Yachiyo City, including fire stations, municipal offices, libraries, and schools.

一八潮市一

Table listing public facilities in Kusatsu City, including fire stations, municipal offices, libraries, and schools.

一草加市一

Table listing public facilities in Kusatsu City, including fire stations, municipal offices, libraries, and schools.

一草加市一

Table listing public facilities in Maebashi City, including fire stations, municipal offices, libraries, and schools.

救命措置の手順

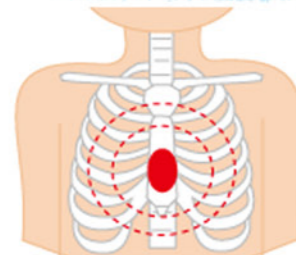
1. 意識があるか確認しましょう。



2. 反応がなければ大声で119番通報とAEDの手配の協力を呼びかけます。



3. 倒れている人を約10秒間観察し、普段通りの呼吸がなければ胸骨圧迫（心臓マッサージ）を開始します。



胸の左右真ん中にある胸骨の下半分の位置を圧迫します。

圧迫位置に手の付け根を置きもう片方の手を重ね、両肘をまっすぐに伸ばし真上から垂直に圧迫します。

胸が5cm沈み込むように強く、1分間に100~120回のテンポで速く、絶え間なく中断は最小限にして30回おこないます。

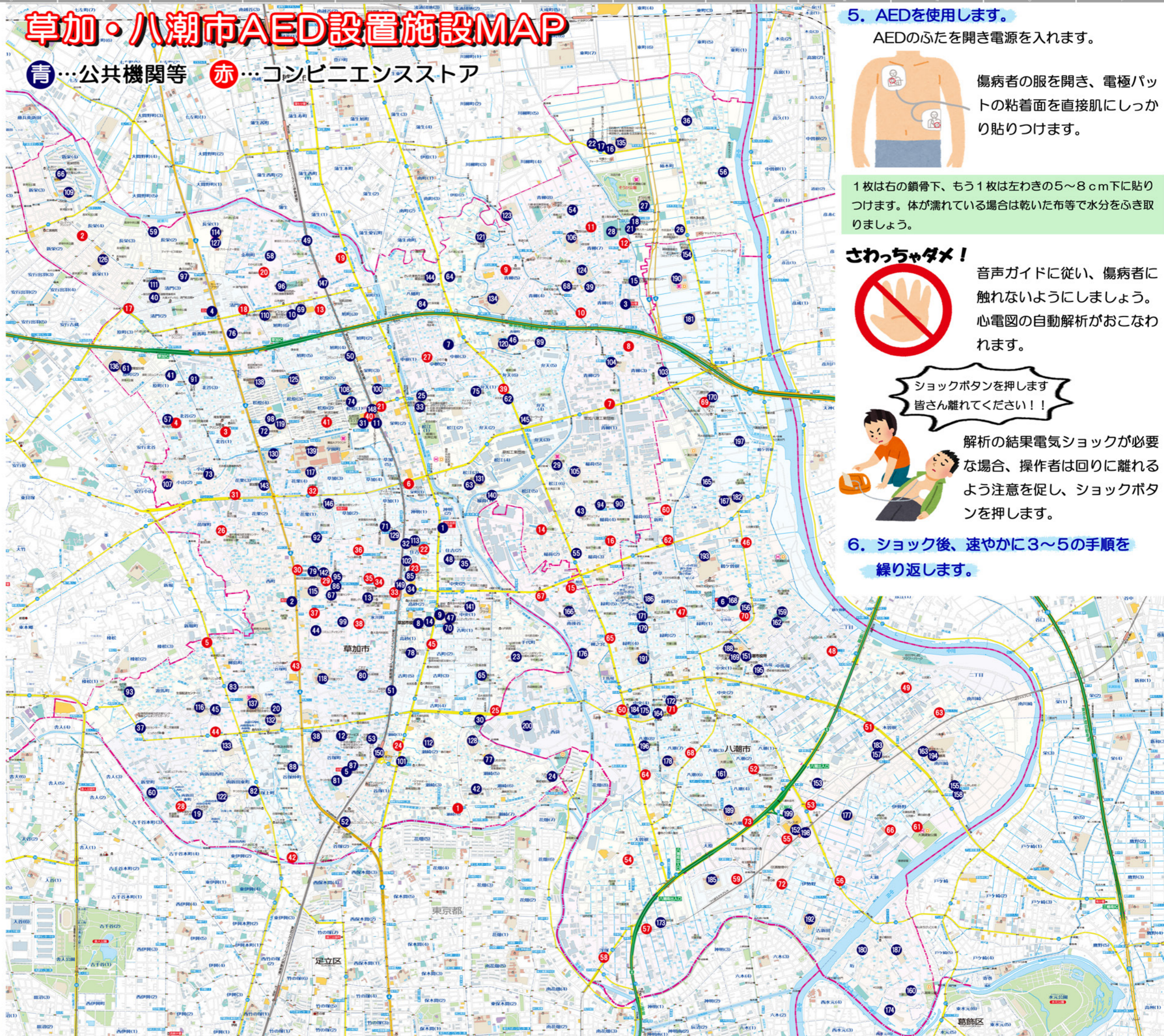
4. 気道を確認し人工呼吸をおこないます。



胸骨圧迫30回につき2回の割合でおこないます。

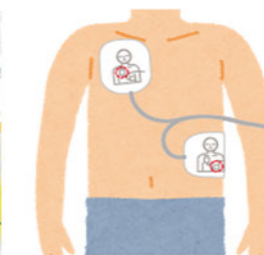
草加・八潮市AED設置施設MAP

青…公共機関等 赤…コンビニエンスストア



5. AEDを使用します。

AEDのふたを開き電源を入れます。



傷病者の服を開き、電極パットの粘着面を直接肌にしっかり貼りつけます。

1枚は右の鎖骨下、もう1枚は左わきの5~8cm下に貼りつけます。体が濡れている場合は乾いた布等で水分をふき取りましょう。

さわっちゃダメ!



音声ガイドに従い、傷病者に触れないようにしましょう。心電図の自動解析がおこなわれます。

ショックボタンを押します
皆さん離れてください!!



解析の結果電気ショックが必要な場合、操作者は回りに離れるよう注意を促し、ショックボタンを押します。

6. ショック後、速やかに3~5の手順を繰り返します。